

**ИНФОРМАЦИЯ**  
**по блокированию сайтов,**  
**пропагандирующих асоциальное**  
**поведение у подростков**  
**(содержит инструкцию по настройке интернет-фильтра)**

Согласно закону «О защите детей от информации» материалы с пропагандой суицида, а также вредная для здоровья детей информация являются противозаконными. Выявлением подобной информации занимается Роспотребнадзор, который проводит экспертизу материалов и в случае подтверждения направляет в Роскомнадзор (является оператором реестра запрещенной информации) представление на блокировку страницы. Кроме того, на сайте Роскомнадзора создана горячая линия, где пользователи могут писать жалобы на любые виды контента, а надзорное ведомство перенаправляет жалобу ответственному министерству (материалы по наркотикам и их пропаганде отслеживает МВД, азартные игры в Сети курирует Федеральная налоговая служба, выявлением порнографических материалов с участием несовершеннолетних в Интернете занимается сам Роскомнадзор).

Для формирования культуры поведения детей в Интернете в школе в рамках изучения дисциплины "Информатика и ИКТ" проводятся уроки по изучению основ безопасной работы в Сети, классные и воспитательные часы по тематике информационной безопасности. На сайте школы размещены Правила безопасной работы в сети Интернет.

А вот дома уже наступает ответственность семьи. Детей нужно просто занимать чем-то полезным, отрывать от компьютеров и гаджетов. Родителям держать под контролем то, что делают дети в социальных сетях.

Страничка вашего ребенка в социальных сетях способна рассказать о нем многое. Обратите внимание на псевдоним, аватарку (главная фотография профиля), открытость или закрытость аккаунта, группы, в которых состоит подросток, а также на то, чем наполнена страница: видеозаписи, фотографии и друзья. Если профиль страницы закрыт даже от вас, постарайтесь аккуратно- но выяснить, по какой причине.

Закрывание лица руками либо одеждой на фотографиях, демонстрация указательного пальца на таких снимках, загруженных в социальные сети, символизируют суицидальные мысли.

Если подросток размещает у себя на странице фразы, иллюстрации на тему самоунижения и нанесения себе травм и порезов, это плохой знак.

## НА ЧТО СЛЕДУЕТ ОБРАТИТЬ ВНИМАНИЕ:

1. Подросток не высыпается, даже если рано ложится спать. Проследите, спит ли ваш ребенок или друг в ранние утренние часы. Особенно в 4 :20.
2. Рисует китов, бабочек, единорогов, не на бумаге , а на руке, возможно лезвием.
3. Состоит в группах, содержащих в названии следующее: "Киты плывут вверх", "Разбуди меня в 4.20", f57, f58, "Тихийдом", "Рина ", "Няпока", "Море китов", "50 дней до моего..." хэштеги : домкитов, млечныйпуть, 150звезд, ff33, d28, хочувигру.
4. Закрыв ВКонтакте доступ к подробной информации. В переписке с друзьями (на личной стене) есть фразы "разбуди меня в 4.20", "я в игре". Опасно, если на стене появляются цифры, начиная от 50 и меньше.
5. Переписывается в вайбере (и др. мессенджерах) с незнакомыми людьми, которые дают странные распоряжения.
6. ПОДОЗРИТЕЛЬНЫЕ ХЕШ-теги:  
#f53 #f57 #f58 #d28 #морекитов #тихийдом #хочувигру#млечныйпуть Вы можете пройти по хештегам и убедиться, насколько это опасно.

Группа подозрительных «друзей», появившихся за короткое время, свидетельствует о том, что подросток попал в опасную компанию.

Чрезмерное увлечение копированием на своей страничке строчек из некоторых стихотворений, например, С. Есенина и И. Бродского, посвященных смерти, а также цитат из мистических книг должно насторожить родителей.

Не стоит закрывать глаза и на участвовавшие комментарии о смерти — как устные, так и к фотографиям в социальных сетях.

Сохранение на страничках социальных сетей странной депрессивной музыки (особенно музыкальных направлений, пропагандирующих печаль и смерть) — один из ярких «симптомов» суицидальных наклонностей.

Дополнительная информация размещена на специализированных страницах:

- Центр исследования проблем воспитания, формирования здорового образа жизни, профилактики наркомании, социально-педагогической под-держки детей и молодежи» в сети Интернет по адресу (<http://podrostok.cipv.ru/>)


- Лига безопасного интернета (хостинг, фильтр, документация) (<http://www.ligainternet.ru/>)

- Центр безопасного Интернета в России (<http://www.saferunet.org/>)

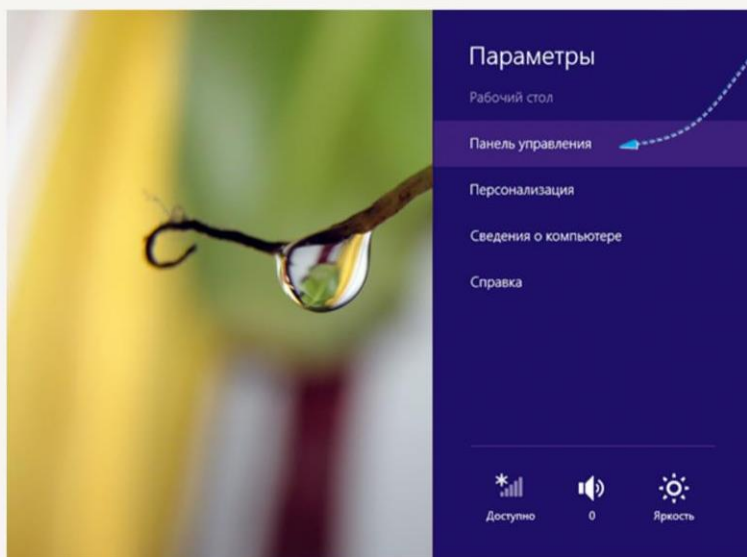
Существующие технологии позволяют установить соответствующие фильтры не только на компьютеры, но и на сотовые телефоны. Просто родители должны понимать, что внимание к вопросам информационной безопасности это жизненно необходимо. Сегодня не на улице, а дома ребенок оказывается безнадзорным.

**Инструкция по настройке интернет-фильтра (см. след. страницу)**

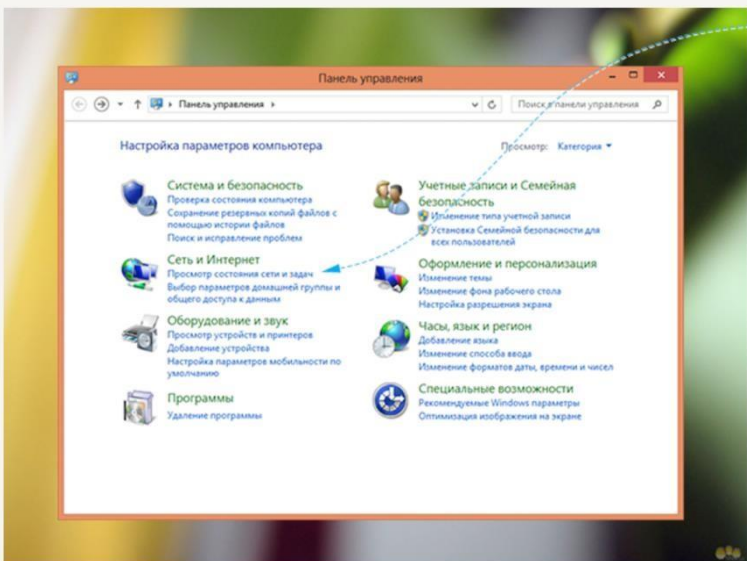
# Как настроить Яндекс.DNS на компьютере C Windows 8



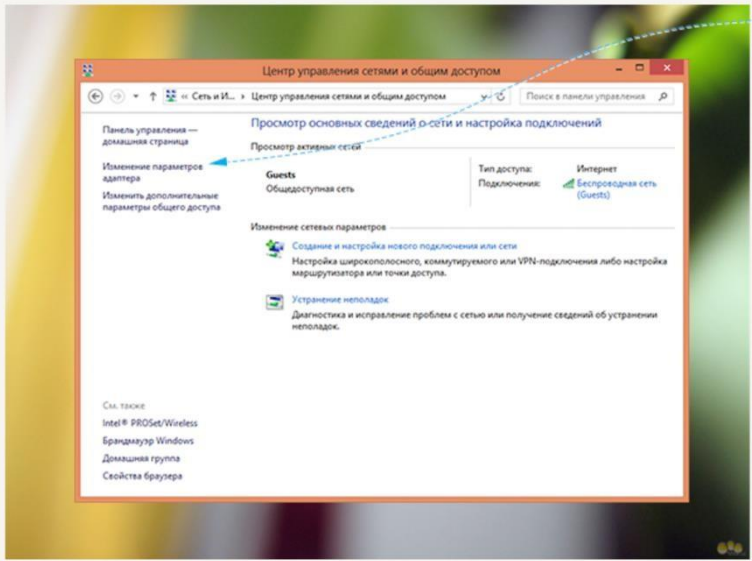
1. Откройте панель **Charms bar**, наведя мышку в правую часть экрана, и выберите **Параметры**.



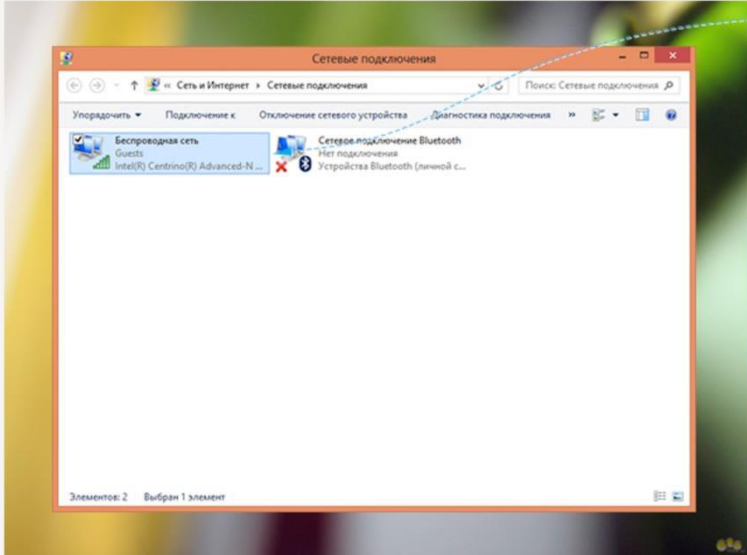
2. Выберите **Панель управления**.



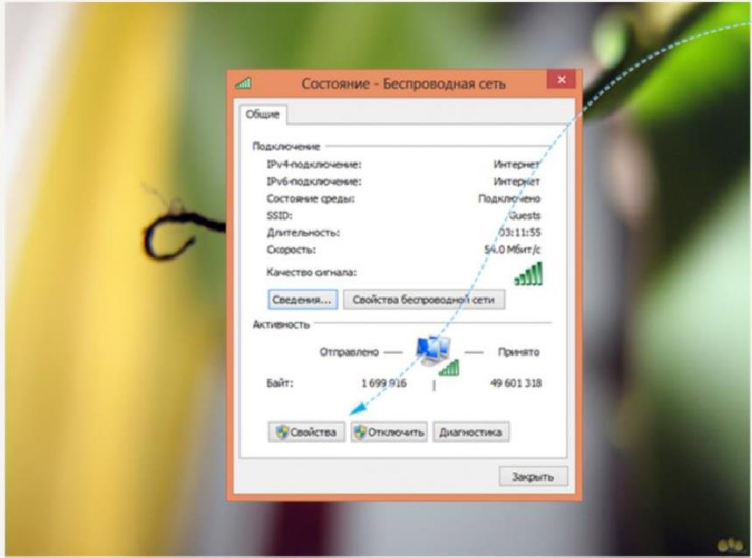
3. Откройте **Просмотр состояния сети и задач**.



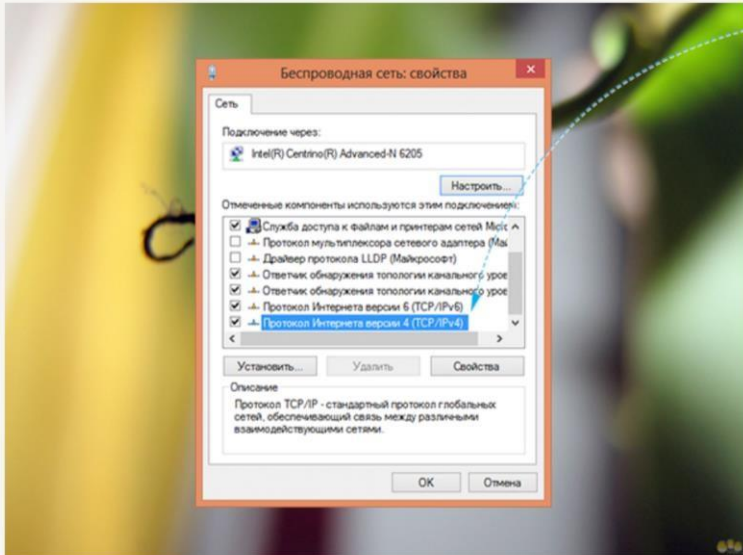
4. Выберите **Изменение параметров адаптера**.



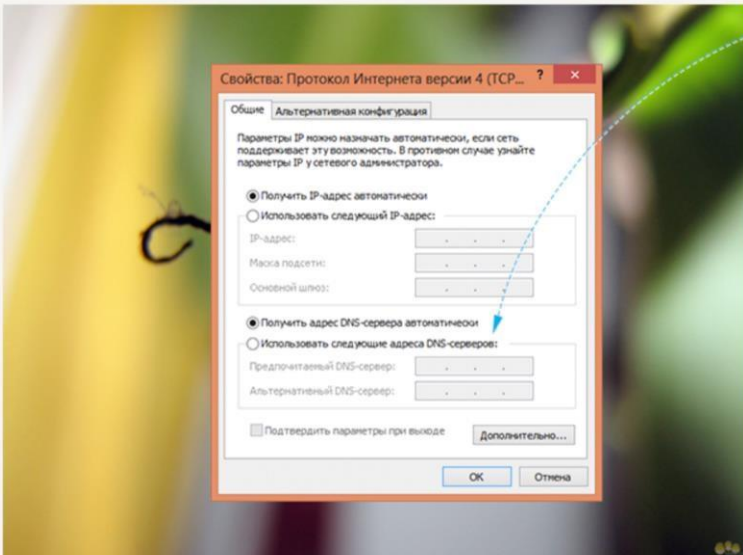
5. Выберите используемый вами тип подключения (проводное или беспроводное).



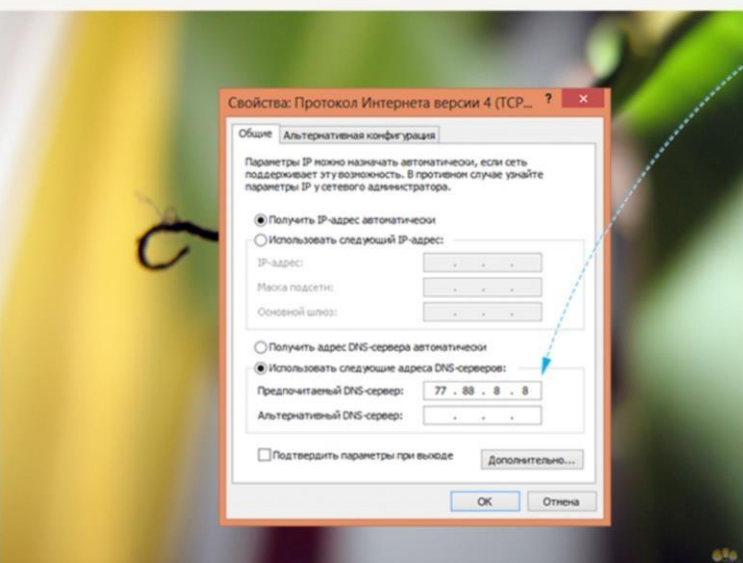
6. Откройте меню **Свойства**.



7. Выберите пункт **Протокол Интернета версии 4 (TCP/IPv4)** и нажмите на кнопку **Свойства**.



8. Выберите пункт **Использовать следующие адреса DNS-серверов**.



9. Введите адреса выбранного вами режима Яндекс.DNS в поля **Предпочитаемый DNS-сервер** и **Альтернативный DNS-сервер** и сохраните изменения.

**Адреса Яндекс.DNS:**

**Базовый**  
77.88.8.1  
77.88.8.8

**Безопасный**  
77.88.8.2  
77.88.8.88

**Семейный**  
77.88.8.3  
77.88.8.7